

Xerox® WorkCentre™ 3655

A4

Černobílá

multifunkční tiskárna



# Multifunkční tiskárna Xerox® WorkCentre™ 3655

Bud'te neustále o krok napřed.





**Chcete-li si udržet konkurenceschopnost, potřebujete dělat více – za méně.**

Je třeba zjednodušit procesy. Lidé potřebují pracovat efektivněji a řešení musí být hospodárná. To vše vám pomůže splnit společnost Xerox.

Společnost Xerox, váš partner v oblasti technologií, ví, že úspěch se měří výsledky. Společnost Xerox vytvoří kompletní řešení umožňující novými způsoby maximalizaci efektivity a minimalizaci nákladů, které zvládne vaše výzvy a pomůže vám splnit cíle.

Budete se moci soustředit na to, co je opravdu důležité. To je vaše firma. Řešení: Technologie Xerox® ConnectKey® a Xerox® WorkCentre™ 3655.



246.319	450.515	507.319	8.669.383	8.478.500	8.666.444	8.328.942	8.669.391	8.560.004	8.560.004
494.260	450.515	507.319	8.560.000	8.560.000	8.560.000	8.560.000	8.560.000	8.560.004	8.560.004
494.260	386.719	26.076.410	8.560.000	8.560.000	8.560.000	8.560.000	8.560.000	8.560.004	8.560.004
386.719	26.076.410	26.551.839	8.560.000	8.560.000	8.560.000	8.560.000	8.560.000	8.560.004	8.560.004
25.408.451	8.669.383	8.478.500	8.560.000	8.560.000	8.560.000	8.560.000	8.560.000	8.560.004	8.560.004
2.501	122.501	127.394	122.501	127.394	119.562	125.532	122.505	122.505	122.505
2.501	122.501	127.394	122.501	127.394	119.562	125.532	122.505	122.505	122.505
113.943	-13.118	-208.894	-13.118	-208.894	-13.118	-356.000	-13.118	-13.118	-13.118
7.794	117.439	91.978	117.439	91.978	117.439	146.500	117.439	117.439	117.439
	-130.557	-300.872	-130.557	-300.872	-130.557	-503.090	-130.557	-130.557	-130.557
	405.720	540.960	405.720	540.960	405.720	676.200	405.720	405.720	405.720
	15.937.808	19.082.463	15.937.808	19.082.463	15.937.808	17.540.795	15.937.808	15.937.808	15.937.808
	2.462.311	2.530.308	2.462.311	2.530.308	2.462.311	2.530.308	2.462.311	2.462.311	2.462.311
	2.298.297	2.32.011	2.298.297	2.32.011	2.298.297	2.32.011	2.298.297	2.298.297	2.298.297

## Skutečné úspory nákladů ve skutečném světě.

**Vaše podnikání závisí na udržování nákladů pod kontrolou.** Inovativní nástroje zařízení Xerox® WorkCentre™ 3655 přinášejí konkurenční výhodu a minimalizaci nákladů, zjednodušují správu tisku a poskytují výraznou návratnost investice.

- **Upravte si v tiskovém ovladači úsporné a efektivní režimy:** Zvolte například tisk více stran na jeden list jako výchozí nastavení.
- **Zjednodušené účtování:** Automatické odesílání stavů počítadel a doplňování spotřebního materiálu. Zařízení WorkCentre 3655 se připojuje do sítě, což zjednodušuje účtování.
- **Tiskněte zodpovědně:** Ovladač tisku využívá ve výchozím nastavení oboustranný tisk.
- **Ušetřete náklady a energii:** Multifunkční tiskárny s podporou technologie ConnectKey mohou výrazně ušetřit náklady v oblasti IT operací a zařízení. Naše multifunkční tiskárny jsou kompatibilní s řešeními pro řízení spotřeby, jako například Cisco® EnergyWise, která umožňují měření a optimalizaci spotřeby energie.
- **Správa využití zařízení:** Funkce standardního účtování Xerox® poskytuje hlášení pro lepší kontrolu nákladů u všech funkcí zařízení. Pokročilá řešení od obchodních partnerů společnosti Xerox vám přinesou ještě efektivnější nástroje pro správu a sledování využití.
- **Žádný zbytečný tisk:** Díky funkci „Zadržení všech úloh“ lze úlohy vytisknout jen po uvolnění uživatelem na zařízení.



### Náklady neustále pod kontrolou.

Pomocí funkce Práva uživatelů je možné omezit přístup k funkcím tisku podle uživatele, skupiny, denní doby a aplikace. Je možné například nastavit pravidla, aby byly všechny e-maily v aplikaci Microsoft® Outlook® automaticky tištěné oboustranně.



## Zabezpečte svá data.

**Ochraňte svá data.** Zabezpečte svá zařízení, data a firmu pomocí nejucelenější řady funkcí, technologií a řešení od společnosti s čelním postavením na trhu, aby vaše data byla vždy jen ve vašich rukou.

- **Ochrana před nežádoucím přístupem k datům:** Multifunkční tiskárna WorkCentre 3655 je v souladu se standardem 256bitového šifrování AES FIPS 140-2 a chrání veškerá citlivá data multifunkční tiskárny za použití šifrovaných souborů PDF pro skenování a šifrování pevného disku. Dále můžete spolehlivě odstranit všechny fragmenty dat pomocí trojnásobného přepisu datového obrazu.
- **Ochrana před přístupem neoprávněných uživatelů:** Díky funkcím správy práv uživatelů, ověřování v síti, filtrování IP adres a podpory čipových karet mají k zařízení přístup jen oprávnění uživatelé.
- **Aktivní ochrana před bezpečnostními hrozbami:** Společnost Xerox proaktivně získává informace o nových bezpečnostních hrozbách a v případě potřeby poskytuje opravy. Díky tomu bude zabezpečení zařízení vždy v aktuálním stavu a vaše data bezpečně chráněná. Na stránkách [www.xerox.com/security](http://www.xerox.com/security) jsou navíc dostupné pravidelně aktualizované kanály RSS, které poskytují nejnovější informace.
- **Zachování aktuálního stavu a souladu:** Ať už pracujete ve státní správě, v oblasti financí nebo zdravotní péče či v jiné oblasti, zařízení WorkCentre 3655 jsou v souladu s nejnovějšími bezpečnostními standardy, jako jsou Common Criteria, HIPAA, zákon DPA, COBIT a další.
- **Veškeré informace k dispozici:** Systém WorkCentre 3655 poskytuje veškeré informace o zařízení a síti, a tím chrání před odcizením IP adresy a neplněním závazků. Díky funkcím správy zásad zabezpečení a sledování veškerých činností zařízení s funkcí Audit Log jsou uživatelé informováni o tom, kdo a kdy použil jakou funkci.
- **Zabezpečený tisk:** Tato funkce vyžaduje, aby uživatel zadal kód pro přístup k funkcím tisku. Dokumenty, které se do určité doby nevytisknou, budou odstraněny.



### Silná partnerství

Řada WorkCentre 3655 obsahuje technologii McAfee®, a stala se tak první řadou multifunkčních tiskáren s vlastní ochranou před potenciálními vnějšími hrozbami. Technologie seznamů povolených položek od společnosti McAfee zajišťuje, že jsou v zařízeních spouštěny pouze bezpečné a předem schválené soubory či funkce. Potřeba provádět ruční aktualizace softwaru kvůli nejnovějším bezpečnostním hrozbám je tak snížena na minimum. Dokonalá integrace se sadou nástrojů pro řízení tiskových služeb Xerox® a se softwarem McAfee ePolicy (ePO) navíc usnadňuje monitorování aktivit.

Automatická integrace technologie Cisco® TrustSec Identity Services Engine (ISE) poskytuje úplný přehled o všech koncových bodech multifunkčních tiskáren s technologií ConnectKey. Umožňuje tak uplatňovat bezpečnostní zásady IT a dodržovat požadované předpisy.





## Lepší způsob práce.

**Nestačí jen držet krok s konkurencí.** Zařízení Xerox® WorkCentre™ 3655 nabízí technologii pro zjednodušení běžných úloh a automatizaci pracovních postupů a současně zvyšuje efektivitu, a tedy i produktivitu týmu.

- **Xerox® Global Print Driver®:** Toto je opravdu univerzální tiskový ovladač. Jediný tiskový ovladač umožňuje IT správcům instalovat, aktualizovat a spravovat zařízení od společnosti Xerox® a jiných výrobců. Hlavní funkce jsou u všech zařízení stejné, což výrazně zjednodušuje koncovým uživatelům použití. Rychlejší zvládnutí obsluhy a méně chyb znamená, že na podporu bude směřováno méně volání. Výsledkem je také zjednodušení správy tiskových služeb.
- **Priorita tisku:** Díky praktické funkci Print Around se vyhnete výraznějšímu zpoždění tisku. Automaticky přidrží úlohu, která vyžaduje prostředky, například papír jiného formátu, a vytiskne další úlohu ve frontě.
- **Rychlejší konfigurace:** Můžete klonovat a distribuovat konfigurace zařízení Xerox® WorkCentre™ 3655, takže není třeba řešit každé zařízení zvlášť.
- **Skenování jedním dotykem:** Funkci skenování jedním dotykem lze přiřadit vyhrazenému a snadno dostupnému tlačítku přímo na barevné dotykové obrazovce. Tlačítko Skenování jedním dotykem můžete přidělit vlastní pracovní postup skenování, abyste mohli rychle distribuovat a archivovat dokumenty.

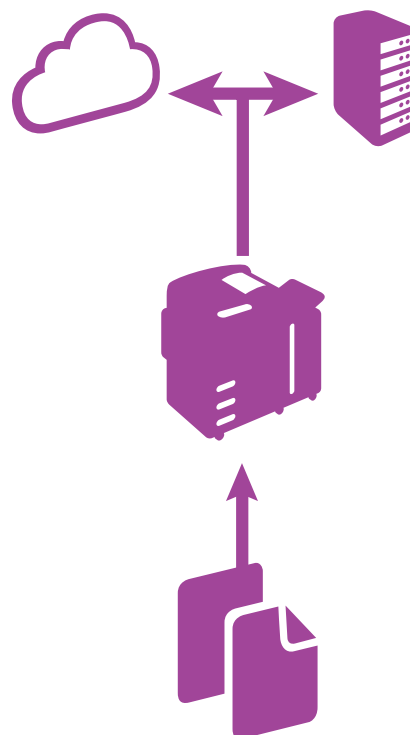
### Ještě více možností

Ať již skenujete, nebo spravujete dokumenty ve firemní síti nebo v cloudovém prostředí na Internetu, řešení správy pracovních postupů skenování jsou k dispozici přímo na zařízení řady WorkCentre 3655, a to díky řešení Xerox® Workflow Solutions založených na platformě Xerox Extensible Interface Platform®.

- **Technologie Xerox® ConnectKey® for SharePoint® nebo Xerox® ConnectKey® for DocuShare®:** Můžete skenovat soubory do složek služeb Microsoft® SharePoint nebo Xerox® DocuShare® a do jiných složek systému Windows®. Díky automatickému převodu na inteligentní strukturovaná data, přehlednému systému názvů souborů a nástrojům pro směrování získáte více než jen základní datové úložiště a funkci k vytváření souborů PDF.
- **Řešení Xerox® ConnectKey Share to Cloud:** Naše cloudové řešení umožňuje snadné, bezpečné a přizpůsobitelné skenování do oblíbených cloudových úložišť, například Google Docs™, Salesforce.com, Office 365 a Dropbox™. Používá k tomu vlastní pracovní postupy založené na technologii Xerox Extensible Interface Platform®.

Další informace o řešeních Xerox® Workflow Solutions najdete na adrese [www.office.xerox.com/software-solutions](http://www.office.xerox.com/software-solutions).

\* Volitelně dostupná řešení se mohou v jednotlivých oblastech lišit.





## Pracujte odkudkoli.

**Vaše kancelář je tam, kde se právě nacházíte.** Můžete pracovat, kde a kdy chcete, takže nikdy nic nezmeškáte. Zařízení Xerox® WorkCentre™ 3655 je snadno dostupné a použitelné, praktické a efektivní. Můžete se bez problémů připojovat k nástrojům, které zlepší chod vaší firmy. Bez ohledu na to, kde jste.

- **Převádění papírových dokumentů:** Skenujte dokumenty a vytvářejte soubory PDF s možností vyhledávání textu, jednostránkové a vícestránkové soubory PDF a soubory PDF-A podle normy ISO, které umožňují snadnou archivaci, uspořádání a vyhledávání.
- **Zjednodušení každodenních úloh:** Zařízení WorkCentre 3655 nabízí širokou podporu specializovaných tiskových aplikací. Jedná se například o aplikace pro vytváření anotací, Batesova razítka nebo ke kopírování průkazů totožnosti, pro tisk záložek a programování komplexních úloh.
- **Apple® AirPrint:** E-maily, fotografie a důležité pracovní dokumenty můžete tisknout přímo ze zařízení Apple iPhone® a iPad® bez použití ovladačů nebo kabelů. Díky funkci AirPrint dokáže telefon iPhone nebo tablet iPad automaticky vyhledat zařízení WorkCentre 3655 s povolenou funkcí AirPrint v kancelářské síti Wi-Fi a připojit se k ní.
- **Špičkové uživatelské rozhraní:** Uživatelské rozhraní na barevném dotykovém displeji je stejně přehledné a obsahuje stejné intuitivní ikony, na které jste si zvykli u technologií Xerox®. Snadno dostupný displej umožňuje přístup k hlavním funkcím přímo z hlavní obrazovky.
- **Volitelné rozhraní Wi-Fi:** Díky volitelnému připojení Wi-Fi se mohou správci připojit k zařízení WorkCentre 3655 odkudkoli, aniž by potřebovali síťový kabel.
- **Certifikace Mopria™:** Certifikace Mopria zjednodušuje mobilní tisk z tabletů a chytrých telefonů na mnoha tiskových zařízeních, včetně multifunkční tiskárny WorkCentre 3655.



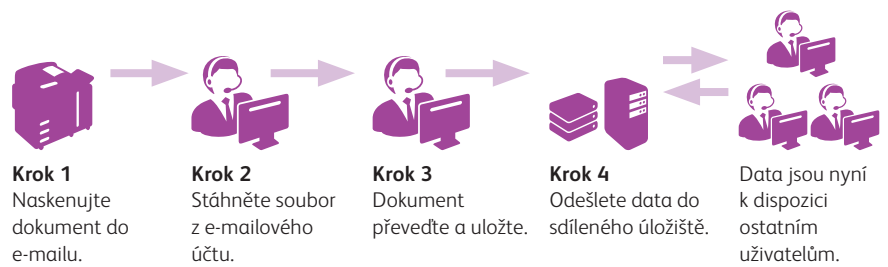
### Vzdálený ovládací panel

Uživatelské rozhraní zařízení Xerox® WorkCentre™ 3655 můžete ovládat odkudkoli pomocí funkce vzdáleného ovládacího panelu. Můžete být přímo u zařízení, ale také stovky kilometrů daleko. Můžete vzdáleně školit uživatele a konfigurovat nastavení zařízení s vědomím, že integrované zabezpečení zabrání vícenásobnému současnému použití zařízení.

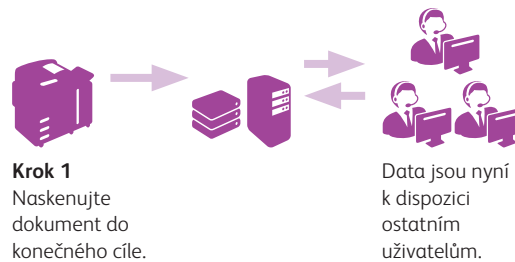
## Aplikace Xerox® ConnectKey otevírají nové možnosti.

- **Snadná komunikace:** Můžete používat funkce pro poskytování informací. Lze například generovat zprávy o promoacích a firmách, které se budou zobrazovat v uživatelském rozhraní multifunkční tiskárny. Je možné použít text a grafiku, ale také loga a kódy QR.
- **Maximální zjednodušení opakovaných pracovních postupů:** Můžete rychle a snadno vytvářet pracovní postupy nebo zástupce a přidávat je do nejvyšší úrovně uživatelského rozhraní, takže k nim budete mít jednoduchý a rychlý přístup.
- **Využití investic:** Rozšířte možnosti zařízení Xerox® WorkCentre™ 3655 bez dalších serverů, softwaru nebo školení pro uživatele.

### Kroky v rámci typického pracovního postupu



### Optimalizovaný pracovní postup za použití aplikací Xerox® ConnectKey®



#### Hlavní výhody optimalizace pracovního postupu pomocí aplikací ConnectKey

- Méně kroků, které musí zákazník provést v rámci stejného pracovního postupu, což snižuje riziko vzniku chyb.
- Školení týkající se provádění celopodnikových pracovních postupů může být méně náročné.
- Okamžitý zabezpečený přístup k obrazům a datům.



- 1 Oboustranný automatický podavač předloh s kapacitou 60 listů podporuje uživatelské formáty médií od 139,7 x 139,7 mm do 216 x 356 mm.
- 2 Velká skenovací plocha o rozměrech 216 x 356 mm podporuje širokou škálu formátů médií.
- 3 Zařízení WorkCentre 3655 má 7palcový dotykový displej, na němž se zobrazují jednoduché pokyny a obrazovky nápovědy, což usnadňuje přímé používání zařízení.
- 4 Díky snadno přístupnému portu USB mohou uživatelé rychle tisknout ze standardního pamětového zařízení USB nebo do něj skenovat.
- 5 Výstupní zásobník na 250 listů se snímačem naplnění.
- 6 Manuální sešivačka umožňuje sešít až 20 listů s gramáží 75 g/m<sup>2</sup> (k dispozici výhradně v zařízení WorkCentre 3655/X).

- 7 Ruční podavač na 150 listů podporuje uživatelské formáty médií od 76,2 x 127 mm po 216 x 356 mm.
- 8 Standardní zásobník papíru na 550 listů podporuje formáty médií od 139,7 x 210 mm po 216 x 356 mm.
- 9 Vyberte si 3 přídavné zásobníky papíru na 550 listů podporující formáty médií od 139,7 x 210 mm po 216 x 356 mm (volitelné), čímž můžete zvýšit celkovou kapacitu zásobníků až na 2 350 listů.
- 10 Do volitelného podstavce je možné uložit tonerové kazety, papír a další spotřební materiál.



#### Zařízení Xerox® WorkCentre™ 3655 je optimalizované z hlediska těchto vlastností:



Produktivita



Skenování



Zabezpečení



Práce v síti



Řešení



Síť Wi-Fi



Multifunkční tiskárna WorkCentre 3655 je založená na technologii Xerox® ConnectKey®. Více informací naleznete na stránkách [www.xerox.com/connectkey](http://www.xerox.com/connectkey).

Technické údaje zařízení		WorkCentre 3655/S	WorkCentre 3655/X
Rychlost		Až 45 str./min.	
Pracovní zátěž		Až 150 000 str./měsíc <sup>1</sup>	
Pevný disk / procesor / paměť		Minimálně 250 GB / 1GHz dvoujádrový / 2 GB	
Možnosti připojení		Ethernet 10/100/1000Base-T, vysokorychlostní port USB 2.0, volitelné připojení k síti Wi-Fi (s adaptérem bezdrátové sítě společnosti Xerox®)	
Funkce řadiče		Jednotný adresář, vzdálený ovládací panel, online podpora (přístup z uživatelského rozhraní a ovladače tisku), klonování konfigurace	
<b>Kopírování a tisk</b>			
Rozlišení kopírování a tisku		<b>Kopírování:</b> až 600 x 600 dpi; <b>tisk:</b> až 1 200 x 1 200 dpi	
Rychlost vytisknutí první strany		<b>Kopírování:</b> již za 12 sekund; <b>tisk:</b> již za 8 sekund	
Jazyky PDL		Adobe® PostScript® 3™, PDF, PCL® 5c / PCL 6, XML Paper Specification (XPS®)	
Tiskové funkce		Tisk z jednotky USB, nastavení ovladače Earth Smart, uložení a načtení nastavení ovladače, stav obousměrné komunikace, inteligentní oboustranný tisk, automatický oboustranný tisk, tisk brožur, zkušební tisk, tisk více stran na list, funkce tisku další úlohy ve frontě (Print Around)	
Mobilní tisk		Apple® AirPrint, Xerox® Mobile Print (volitelně), Xerox® Mobile Print Cloud (volitelně), Xerox® PrintBack, certifikace Mopria™	
<b>Skenování</b>	Standardně	<b>Cílová umístění:</b> skenování do poštovní schránky, skenování na jednotku USB, skenování do e-mailu, skenování do sítě; <b>formáty souborů:</b> PDF, PDF/A, XPS, JPEG, TIFF; <b>praktické funkce:</b> skenování do domovské složky, skenování jedním dotykem, soubory PDF s možností vyhledávání, jedno-/vícestránkové soubory PDF / XPS / TIFF, šifrované / heslem chráněné soubory PDF, linearizované soubory PDF / PDF/A	
	Volitelně	<b>Balíčky softwaru:</b> ConnectKey® for SharePoint®, ConnectKey® for DocuShare®, ConnectKey® Share to Cloud, Xerox® Scan to PC Desktop® Professional; další řešení jsou dostupná prostřednictvím různých obchodních partnerů společnosti Xerox	
<b>Fax</b>		Internetový fax, faxový server	Vestavěný fax <sup>2</sup> , fax v síti LAN, internetový fax, fax na serveru
<b>Zabezpečení</b>	Standardně	McAfee® Embedded, kompatibilita se softwarem McAfee ePolicy (ePO), přepsání obrazu na pevném disku, 256bitové šifrování (splňuje normu FIPS 140-2), certifikace Common Criteria (ISO 15408), zabezpečený tisk, zabezpečený fax, zabezpečené skenování, zabezpečený e-mail, technologie Cisco® TrustSec, ověřování v síti, šifrování SSL, protokol SNMPv3, funkce Audit Log, řízení přístupu, práva uživatelů	
	Volitelně	McAfee Integrity Control, technologie Xerox Secure Access Unified ID System®, sada čipových karet (CAC/PIV, .NET)	
<b>Účtování</b>	Standardně	Standardní účtování Xerox® (kopírování, tisk, skenování, faxování, e-mail), sada pro účtování v síti	
	Volitelně	Equitrac Express®, Equitrac Office®, Equitrac Professional®, YSoft® SafeQ®; k dispozici jsou i další řešení pro účtování v síti	
<b>Vstup papíru</b>	Standardně	<b>Duplexní automatický podavač předloh:</b> 60 listů; uživatelské formáty: 139,7 x 139,7 mm až 216 x 356 mm <b>Ruční podavač:</b> 150 listů; uživatelské formáty: 76,2 x 127 mm až 216 x 356 mm <b>Zásobník 1:</b> 550 listů; uživatelské formáty: 139,7 x 210 mm až 216 x 356 mm	
	Volitelně	<b>Až 3 přídavné zásobníky:</b> 550 listů každý; uživatelské formáty: 139,7 x 210 mm až 216 x 356 mm	
Celková kapacita (stand. / max.)		700 / 2 350 listů	
<b>Výstup papíru</b>	Standardně	250 listů, automatické oboustranné zpracování	
<b>Funkce</b>			<b>Zabudovaná manuální sešivačka:</b> 20 listů, v jednom místě
<b>Záruka</b>		Dva roky s opravou v místě instalace	

<sup>1</sup> Maximální kapacita objemu tisku předpokládána v jednom měsíci. Nepředpokládá se její pravidelné využití na maximum. <sup>2</sup> Vyžaduje analogovou telefonní linku

#### Správa zařízení

Internetové služby Xerox® CentreWare®, web Xerox® CentreWare®, Apple® Bonjour®, e-mailová upozornění na docházející spotřební materiál

#### Tiskové ovladače

Windows® XP/2003 Server/2008 Server/2012 Server/ Vista/7/8/9, Mac OS® 10.5 a vyšší, Oracle® Solaris 9, 10, Redhat® Enterprise Linux®, Fedora® Core 12-15, HP-UX® 11iv2, IBM® AIX® 5, SUSE®, Xerox® Global Print Driver®, Xerox® Mobile Express Driver®

#### Zpracování médií

Duplexní automatický podavač předloh: simplexní režim: 50-125 g/m<sup>2</sup>; duplexní režim: 60-125 g/m<sup>2</sup>; ruční podavač, zásobník 1 a 3 přídavné zásobníky (volitelně): 60-216 g/m<sup>2</sup>

#### Typy médií

Běžná, děrovaná a hlavičková média, lehké kartony, kartony, recyklovaná média, kancelářská média, štítky, předtiskovaná média, obálky, uživatelská média. Úplný seznam naleznete na adrese [www.xerox.com](http://www.xerox.com).

#### Rozměry (Š x H x V)

560 x 541 x 577 mm  
Hmotnost: WorkCentre 3655/S: 25,4 kg;  
WorkCentre 3655/X: 26,3 kg

#### Certifikace

FCC část 15, třída A, FCC část 68, označení CE platné dle směrnice 2006/95/ES, 2004/108/ES a 1999/5/ES, UL 60950-1/CSA 60950-1-07, 2. vydání, EAC, směrnice RoHS 2011/65/EU, směrnice WEEE 2012/19/EU, v souladu s programem ENERGY STAR®

#### Obsah balení

- Multifunkční tiskárna WorkCentre 3655
- Tonerová kazeta (kapacita 6 100 stran\*)
- Zobrazovací válec (85 000 stran\*\*)
- Stručná instalační příručka, příručka s informacemi o produktu, disk CD s ovladači, disk CD s dokumentací (uživatelská příručka, příručka pro správce systému)
- Napájecí kabel
- Telefonní kabel pro fax

#### Spotřební materiál a volitelné příslušenství

Standardní tisková kazeta: 6 100 stran*	106R02737
Vysokokapacitní tisková kazeta: 14 400 stran*	106R02739
Tisková kazeta s extra velkou kapacitou: 25 900 stran*	106R02741
Zobrazovací válec: 85 000 stran**	113R00773
Kazeta svorek (3 000 svorek)	108R00823
Podavač na 550 listů	097S04625
Podstavec	497K14670
Adaptér bezdrátové sítě	497K11500
Sada McAfee Integrity	320S00665
Sada pro podporu společných přístupových karet	498K17546

\* Průměrný počet standardních stran. Deklarovaná výtěžnost podle normy ISO/IEC19752. Celková výtěžnost se bude lišit v závislosti na obraze, ploše pokrytí a režimu tisku.

\*\* Průměrný počet stran. Deklarovaná výtěžnost při tisku na média formátu A4 gramáže 75 g/m<sup>2</sup>. Výtěžnost se bude lišit podle použitého typu média, formátu, gramáže, orientace a režimu tisku.

Podrobnější technické údaje naleznete na stránkách [www.xerox.cz](http://www.xerox.cz).

Více informací najdete na webu [www.xerox.com/office](http://www.xerox.com/office).